



ТЕРРИТОРИАЛЬНЫЙ ОРГАН  
ФЕДЕРАЛЬНОЙ СЛУЖБЫ  
ГОСУДАРСТВЕННОЙ СТАТИСТИКИ  
ПО РЕСПУБЛИКЕ ТАТАРСТАН

# СЕЛЬСКОЕ ХОЗЯЙСТВО РЕСПУБЛИКИ ТАТАРСТАН

январь – ноябрь 2023 года

# СОДЕРЖАНИЕ

Объем продукции сельского хозяйства	3
Поголовье сельскохозяйственных животных	6
Производство продукции животноводства, продуктивность скота и птицы	11

1

Объем продукции  
сельского хозяйства

# ОБЪЕМ ПРОДУКЦИИ СЕЛЬСКОГО ХОЗЯЙСТВА В ХОЗЯЙСТВАХ ВСЕХ КАТЕГОРИЙ\*

январь – ноябрь 2023 года

**267,6**

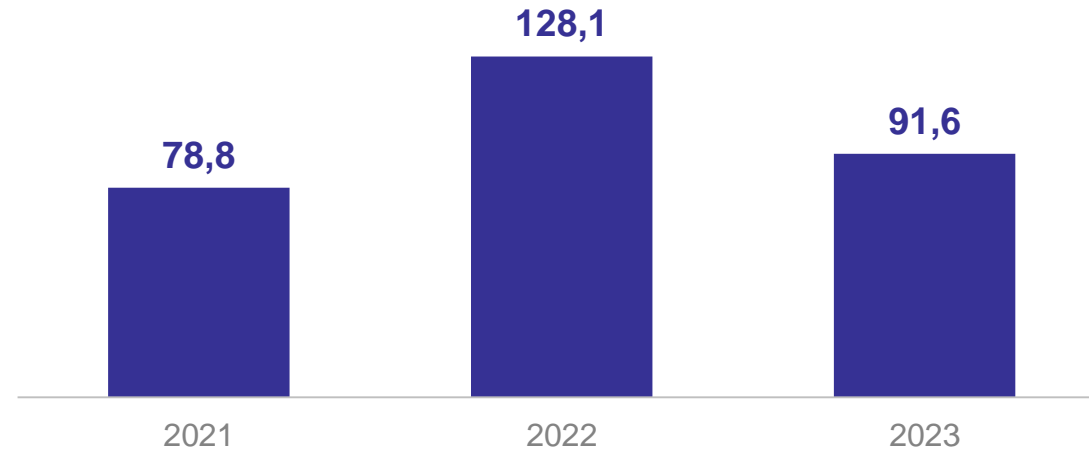
млрд рублей

к январю – ноябрю  
2022 года

**91,6%**

**ТАТАРСТАНСТАТ**

**Индекс производства продукции  
сельского хозяйства**  
(в сопоставимых ценах; в процентах к предыдущему году)



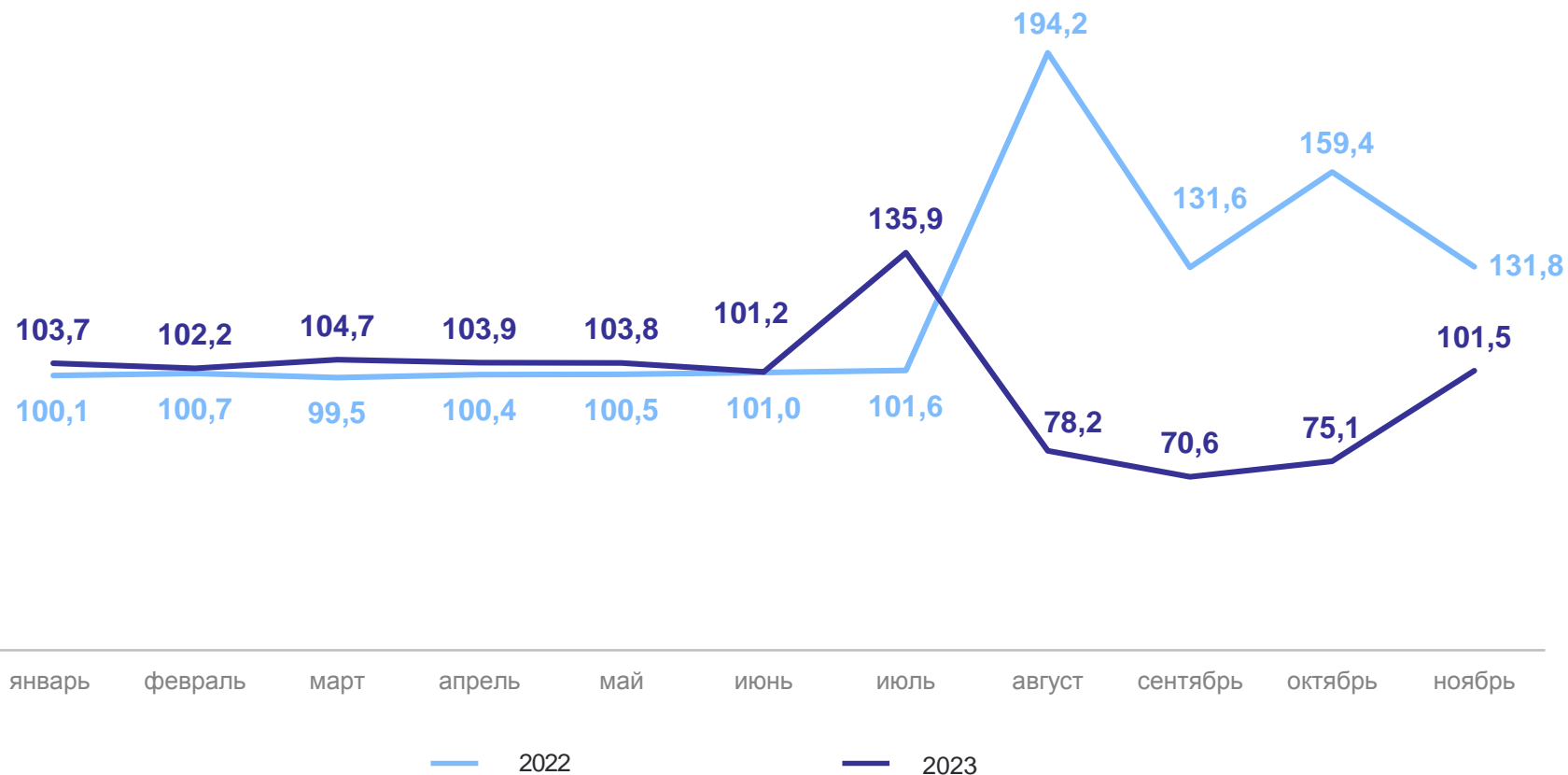
\*Сельскохозяйственные организации, население, фермерские хозяйства и индивидуальные предприниматели.

# ДИНАМИКА ПРОИЗВОДСТВА ПРОДУКЦИИ СЕЛЬСКОГО ХОЗЯЙСТВА ТАТАРСТАНСТАТ В ХОЗЯЙСТВАХ ВСЕХ КАТЕГОРИЙ

В % к соответствующему периоду предыдущего года

Ноябрь 2023 г.  
к ноябрю 2022 г.

**101,5%**



2

**Поголовье  
сельскохозяйственных  
животных**

# ПОГОЛОВЬЕ КРУПНОГО РОГАТОГО СКОТА В ХОЗЯЙСТВАХ ВСЕХ КАТЕГОРИЙ

Структура поголовья крупного рогатого скота  
по категориям хозяйств  
(в процентах от хозяйств всех категорий)

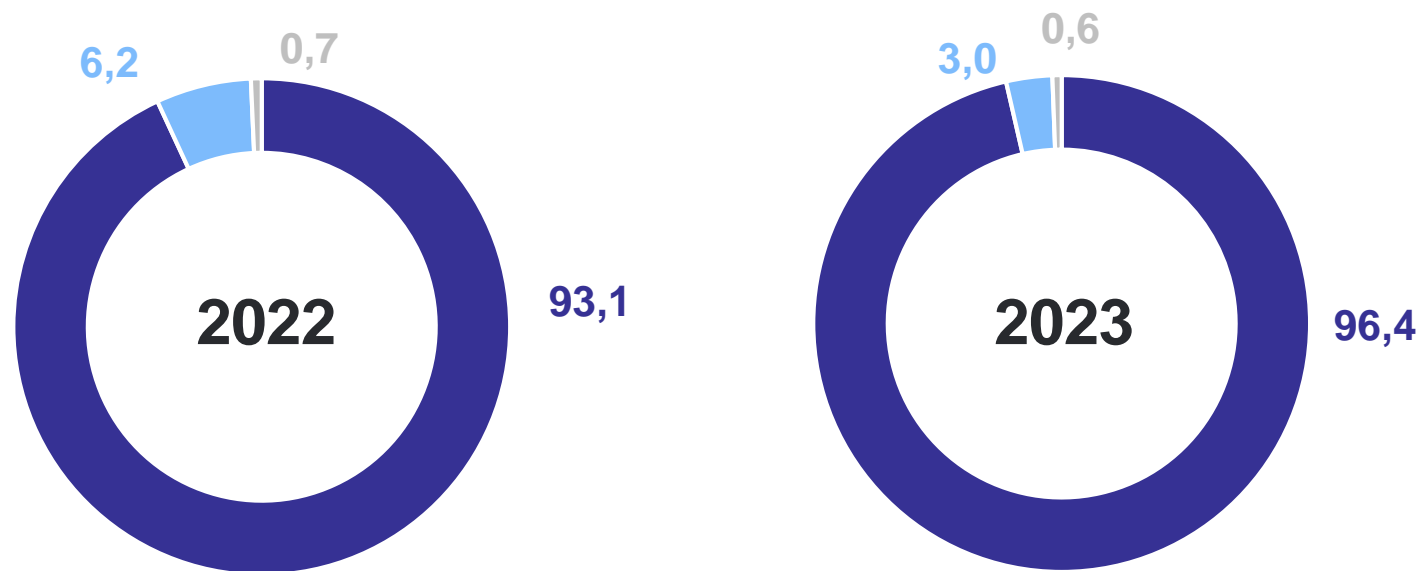


На конец ноября  
2023 года

**907** ТЫС.  
ГОЛОВ

**98,7%** к ноябрю  
2022 года

Структура поголовья свиней по категориям хозяйств  
(в процентах от хозяйств всех категорий)



- Сельскохозяйственные организации
- Хозяйства населения
- Крестьянские (фермерские) хозяйства и индивидуальные предприниматели

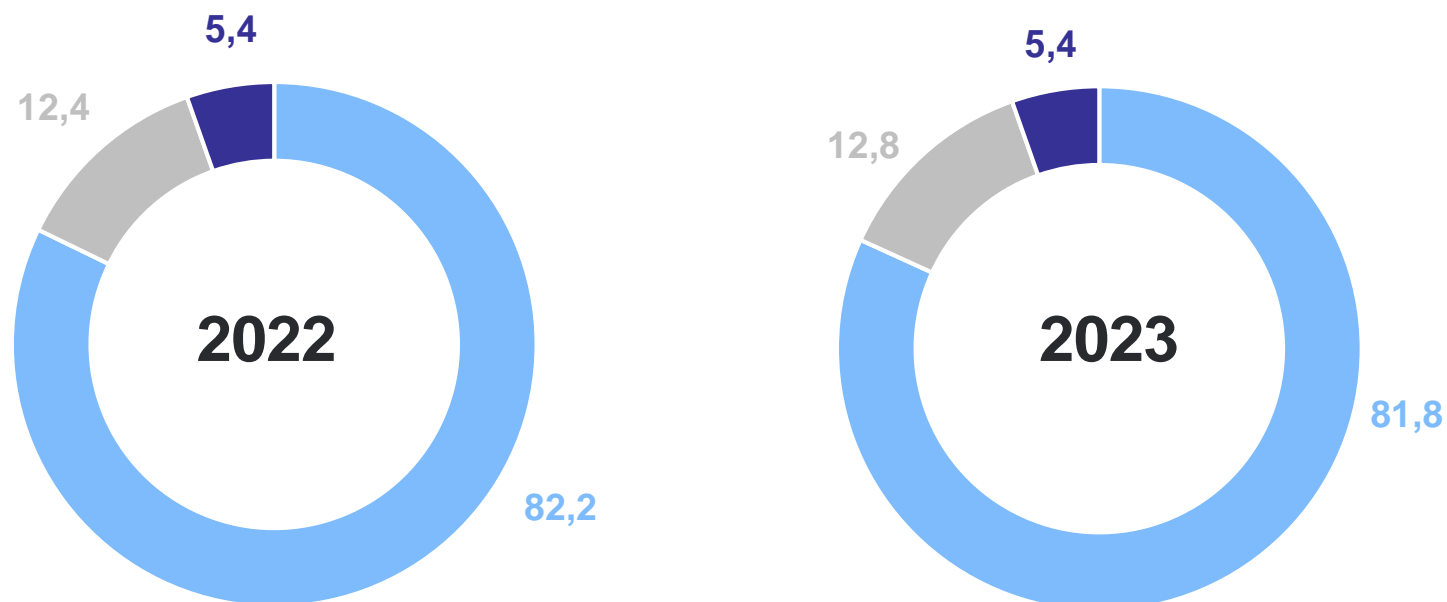
На конец ноября  
2023 года

**461** ТЫС.  
ГОЛОВ

**96,7%** к ноябрю  
2022 года



Структура поголовья овец и коз по категориям хозяйств  
(в процентах от хозяйств всех категорий)



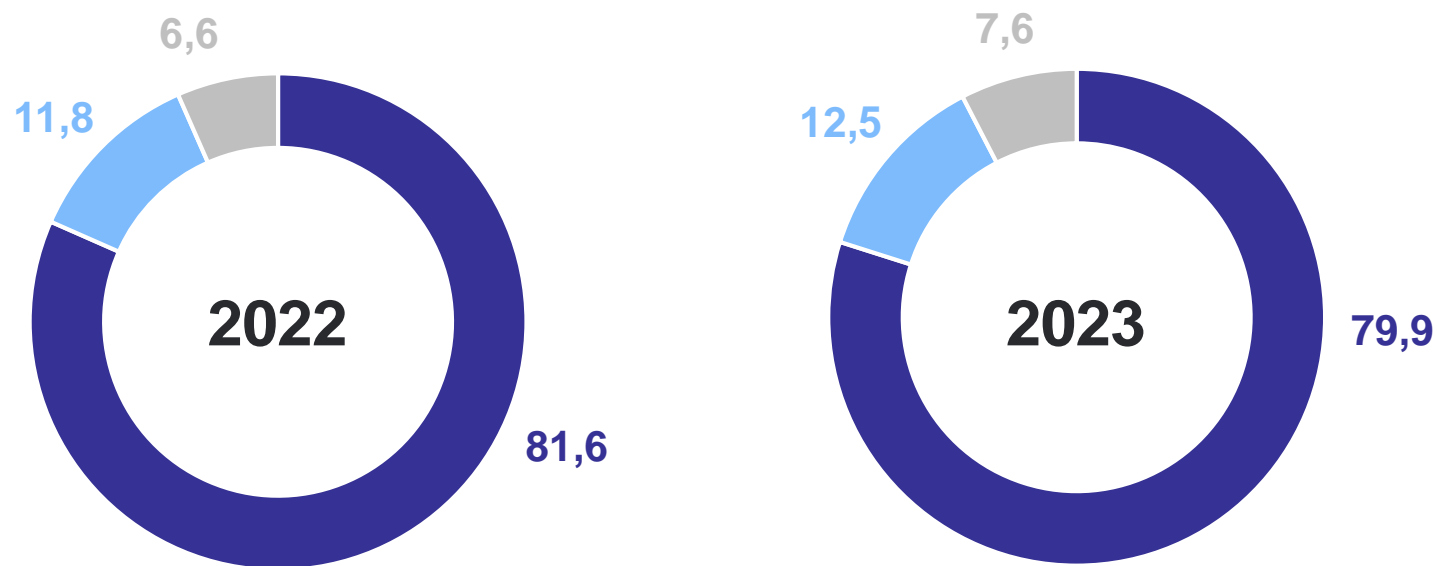
- Сельскохозяйственные организации
- Хозяйства населения
- Крестьянские (фермерские) хозяйства и индивидуальные предприниматели

На конец ноября  
2023 года

**297** ТЫС.  
ГОЛОВ

**98,5%** к ноябрю  
2022 года

Структура поголовья птиц по категориям хозяйств  
(в процентах от хозяйств всех категорий)



- Сельскохозяйственные организации
- Хозяйства населения
- Крестьянские (фермерские) хозяйства и индивидуальные предприниматели

На конец ноября  
2023 года

**16 181** ТЫС.  
ГОЛОВ

**93,5%** к ноябрю  
2022 года


3

**Производство продукции  
животноводства,  
продуктивность скота и птицы**

# ПРОИЗВОДСТВО ПРОДУКЦИИ ЖИВОТНОВОДСТВА В ХОЗЯЙСТВАХ ВСЕХ КАТЕГОРИЙ

январь – ноябрь 2023 года

ТАТАРСТАНСТАТ



Скот и птица  
на убой  
(в живом весе)

**441,6** тыс. тонн

к январю – ноябрю  
2022 года

**97,0%**

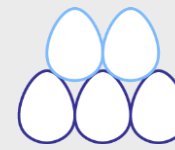


Молоко

**2 015,3** тыс. тонн

к январю – ноябрю  
2022 года

**107,6%**



Яйца

**1 453,0** тыс. тонн

к январю – ноябрю  
2022 года

**102,4%**

# ПРОДУКТИВНОСТЬ СКОТА И ПТИЦЫ В СЕЛЬСКОХОЗЯЙСТВЕННЫХ ОРГАНИЗАЦИЯХ

(кроме субъектов малого предпринимательства)

ТАТАРСТАНСТАТ

Январь – ноябрь  
2023 года



Средний надой молока  
от 1 коровы

**7 569** кг **107,0%**

в % к январю –  
ноябрю 2022 года



Яйценоскость одной  
курицы – несушки

**297** шт. **100,0%**

в % к январю –  
ноябрю 2022 года

